

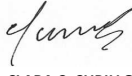
FUNDACION ERIGAIE
Estado de Situación financiera a diciembre 31 de 2022 y diciembre 31 de 2021
(Cifras en pesos colombianos)

	NOTA	31 dic. 2022	31 dic. 2021	Variación	%		NOTA	31 dic. 2022	31 dic. 2021	Variación	%
ACTIVOS						ACTIVOS NETOS Y PASIVOS					
Activos No Corrientes						Activos Netos	18				
Activos por impuestos	12	-	-	-	-	Fondo social		2.443.000	2.443.000	-	-
						Resultado Implementación NIIF		(1.895.357)	(1.895.357)	-	-
						Excedentes actividad		27.549.090	2.514.027	25.035.063	995,82
						Excedentes ejercicios anteriores		-	-	-	-
						Reservas		2.839.466	325.439	2.514.027	772,50
Activos No Corrientes Totales		-	-	-	-	Activos Netos Totales		30.936.199	3.387.109	27.549.090	813,35
Activos Corrientes						Pasivos					
Efectivo y equivalentes al efectivo	13	776.318.779	288.941.594	487.377.185	168,68	Pasivos No corrientes					
Cuentas comerciales por cobrar neto	10	33.827.209	156.819.146	(122.991.937)	(78,43)	Pasivos no financieros		939.973.336	309.332.359	630.640.977	203,87
Activos por impuestos		24.990.900	2.590.500	22.400.400	864,71	Pasivos financieros		30.740.600	24.483.800	6.256.800	25,55
Inversiones en negocios conjuntos		876.594	876.594	-	-	Pasivos No corrientes Totales		970.713.936	333.816.159	636.897.777	-
Inventarios (servicios)	11	271.888.299	65.374.407	206.513.892	315,89						
Activos Corrientes Totales		1.107.901.781	514.602.241	593.299.540	115,29	Pasivos corrientes					
						Cuentas por pagar comerciales y otras c	15	61.924.233	117.161.894	(55.237.661)	(47,15)
						Pasivos financieros	14	8.596.345	4.611.330	3.985.015	86,42
						Pasivos no financieros	16	35.359.848	55.254.529	(19.894.681)	(36,01)
						Cuentas de operación conjunta		371.220	371.220	-	-
						Pasivos por impuestos corrientes	17	-	-	-	-
						Pasivos corrientes Totales		106.251.646	177.398.973	(71.147.327)	(40,11)
						PASIVOS TOTALES		1.076.965.582	511.215.132	565.750.450	110,67
ACTIVOS TOTALES		1.107.901.781	514.602.241	593.299.540	115,29	ACTIVOS NETOS Y PASIVOS TOTALES		1.107.901.781	514.602.241	593.299.540	115,29

Las notas que se adjuntan son parte integral de los estados financieros


YARLEYS PULGARIN OSORIO
 Representante Legal
 Ver informe de gestión


Ma. MAGALY GARZON S.
 Contador
 TP 52985-T


CLARA C. CUBILLOS M.
 Revisor Fiscal
 TP 5115-T
 Ver Dictamen

FUNDACION ERIGAIE
ESTADO DE ACTIVIDADES 1 enero al 31 de diciembre 2022-2021
(Cifras en pesos colombianos)

	NOTA	31 dic. 2022	31 dic. 2021	Variación	%
INGRESOS, GANANCIAS Y OTRAS AYUDAS					
Ingresos de Actividades Ordinarias:	3				
Actividades de convenios y servicios		542.255.229	315.210.965	227.044.264	72,03
Financieros		804.501	328.768	475.733	0,00
Total Ingresos de Actividades Ordinarias		543.059.730	315.539.733	227.519.997	72,11
Costo de Prestación de Servicios:					
Costos de los servicios	4				
		455.431.280	241.002.150	214.429.130	88,97
Total Costo de prestación de servicios		455.431.280	241.002.150	214.429.130	88,97
Excedente Bruto		87.628.450	74.537.583	13.090.867	17,56
Otros Ingresos y Gastos:					
Otros Ingresos	5	32.053.690	555.407	31.498.283	0,00
Gastos de Administración y operación	8	81.133.466	67.858.845	13.274.621	19,56
Otros Gastos	6	3.622.377	16.339	3.606.038	22070,13
Gastos Financieros (gastos bancarios e intereses)	9	4.767.207	3.201.265	1.565.942	48,92
Excedentes o Pérdidas antes de Impuestos		30.159.090	4.016.541	26.142.549	650,87
Gastos por Impuestos	7	2.610.000	1.502.514	1.107.486	0,00
Excedentes o Pérdidas		27.549.090	2.514.027	25.035.063	995,82

Las notas que se adjuntan son parte integral de los estados financieros



YARLEYS PULGARIN OSORIO

Representante Legal

Ver informe de gestión



Ma. MAGALY GARZON S.

Contador

TP 52985-T



CLARA C. CUBILLOS M.

Revisor Fiscal

TP 5115-T

Ver Dictamen

FUNDACION ERIGAIE
ESTADO DE CAMBIOS EN EL ACTIVO NETO A DICIEMBRE 31 DE 2022
(Cifras en miles de pesos colombianos)

	Fondo social	Otras reservas	Resultados implementaciónN	Excedentes ejercicios anteriores	Excedentes del Ejercicio	Totales
Al 1° de enero de 2021	2.443.000	7.341.642	(1.895.357)	-	1.920.125	9.809.410
Movimiento excedentes ejercicios anteriores		-		-		-
Movimiento excedentes Ejercicio					2.514.027	2.514.027
Movimiento de otras reservas		-			(1.920.125)	(1.920.125)
Movimiento de otras reservas		(7.016.203)				(7.016.203)
Saldo al 31 de diciembre de 2021	2.443.000	325.439	(1.895.357)	-	2.514.027	3.387.109
Movimiento	-	-			27.549.090	27.549.090
Traslado a Excedentes de Ejercicios Anteriores					(2.514.027)	(2.514.027)
Movimiento otras reservas		2.514.027				2.514.027
Saldo al 31 de diciembre de 2021	2.443.000	2.839.466	(1.895.357)	-	27.549.090	30.936.199

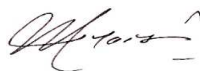
Las notas que se adjuntan so parte integral de los estados financieros



YARLEYS PULGARIN OSORIO

Representante Legal

Ver informe de gestión



Ma. MAGALY GARZON S.

Contador

TP 52985-T



CLARA C. CUBILLOS M.

Revisor Fiscal

TP 5115-T

Ver Dictamen


FUNDACION ERIGAIE
ESTADO DE FLUJOS DE EFECTIVO
A DICIEMBRE 31 DE 2022-2021
(Metodo Indirecto)

	31 de diciembre 2022	31 de diciembre 2021
FLUJO DE EFECTIVO DE LAS ACTIVIDADES DE OPERACIÓN:		
Excedente del Ejercicio	27.549.090	2.514.027
Movimiento de partidas que no involucran efectivo:		
Depreciaciones-amortizaciones	-	-
EFFECTIVO GENERADO EN LA OPERACIÓN	27.549.090	2.514.027
CAMBIOS EN ACTIVOS Y PASIVOS:		
Incremento o disminución cuentas comerciales por cobrar	122.991.937	-132.890.304
Incremento o disminución pasivos no financieros	610.746.296	216.756.985
Incremento o disminución activos por impuestos	-22.400.400	-184.986
Incremento o disminución pasivos por impuestos	-	-1.505.000
Incremento o disminución Cuentas por pagar comerciales	-55.237.661	17.856.521
Incremento o disminución otros pasivos	-	371.220
Incremento o disminución otros activos	-	-876.594
Incremento o disminución inventarios-servicios	-206.513.892	-20.056.828
EFFECTIVO GENERADO EN CAMBIOS DE ACTIVOS Y PASIVOS	449.586.280	79.471.014
FLUJO NETO DE EFECTIVO EN ACTIVIDADES DE OPERACIÓN	477.135.370	81.985.041
FLUJO DE EFECTIVO EN LAS ACTIVIDADES DE INVERSIÓN:		
Adquisición de propiedades, planta y equipo	-	-
Incremento/Disminución activos financieros	-	-
Incremento/Adquisición Intangibles	-	-
FLUJO NETO EFECTIVO EN ACTIVIDADES DE INVERSIÓN	-	-
FLUJO DE EFECTIVO EN ACTIVIDADES DE FINANCIACIÓN:		
Pasivos financieros	10.241.815	-1.407.644
Aplicación de excedentes	-	-8.936.328
Incremento Fondo social	-	-
FLUJO NETO EN ACTIVIDADES DE FINANCIACIÓN	10.241.815	-10.343.972
INCREMENTO/DISMINUCION NETO DEL EFECTIVO O EQUIV.EFECTIVO	487.377.185	71.641.069
EFECTIVO Y EQUIVALENTES AL INICIO DEL PERIODO	288.941.594	217.300.525
EFECTIVO Y EQUIVALENTES AL FINAL DEL PERIODO	776.318.779	288.941.594

Las notas que se adjuntan son parte integral de los estados financieros


YARLEYS PULGARIN OSORIO
Representante Legal


Ma. MAGALY GARZON S.
Contador
TP 52985-T


CLARA C. CUBILLOS M.
Revisor Fiscal
TP 5115-T
Ver Dictamen