

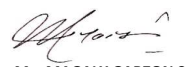
FUNDACION ERIGAI E
Estado de Situación financiera a diciembre 31 de 2023 y diciembre 31 de 2022
(Cifras en pesos colombianos)

	NOTA	31 dic. 2023	31 dic. 2022	Variación	%
ACTIVOS					
Activos No Corrientes					
Activos por impuestos	12	-	-	-	-
Activos No Corrientes Totales		-	-	-	-
Activos Corrientes					
Efectivo y equivalentes al efectivo	13	376,227,554	776,318,779	(400,091,225)	(51.54)
Cuentas comerciales por cobrar neto	10	77,235,596	33,827,209	43,408,387	128.32
Activos por impuestos		24,379,192	24,990,900	(611,708)	(2.45)
Inversiones en negocios conjuntos		876,594	876,594	-	-
Inventarios (servicios)	11	41,576,201	271,888,299	(230,312,098)	(84.71)
Activos Corrientes Totales		520,295,137	1,107,901,781	(587,606,644)	(53.04)
ACTIVOS TOTALES		520,295,137	1,107,901,781	(587,606,644)	(53.04)

	NOTA	31 dic. 2023	31 dic. 2022	Variación	%
ACTIVOS NETOS Y PASIVOS					
Activos Netos					
Fondo social	18	2,443,000	2,443,000	-	-
Resultado Implementación NIIF		(1,895,357)	(1,895,357)	-	-
Excedentes actividad		11,227,872	27,549,090	(16,321,218)	(59.24)
Excedentes ejercicios anteriores		-	-	-	-
Reservas		30,388,556	2,839,466	27,549,090	970.22
Activos Netos Totales		42,164,071	30,936,199	11,227,872	36.29
Pasivos					
Pasivos No corrientes					
Pasivos no financieros	16	238,890,551	939,973,336	(701,082,785)	(74.59)
Pasivos financieros	14	30,740,600	30,740,600	-	-
Pasivos No corrientes Totales		269,631,151	970,713,936	(701,082,785)	-
Pasivos corrientes					
Cuentas por pagar comerciales y otras cue	15	151,714,358	61,924,233	89,790,125	145.00
Pasivos financieros	14	11,532,337	8,596,345	2,935,992	34.15
Pasivos no financieros	16	44,882,000	35,359,848	9,522,152	26.93
Cuentas de operación conjunta	17	371,220	371,220	-	-
Pasivos por impuestos corrientes		-	-	-	-
Pasivos corrientes Totales		208,499,915	106,251,646	102,248,269	96.23
PASIVOS TOTALES		478,131,066	1,076,965,582	(598,834,516)	(55.60)
ACTIVOS NETOS Y PASIVOS TOTALES		520,295,137	1,107,901,781	(587,606,644)	(53.04)

Las notas que se adjuntan son parte integral de los estados financieros


YARLEYS PULGARÍN OSORIO
Representante Legal
Ver informe de gestión



Ma. MAGALY GARZÓN S.
Contador
TP 52985-T



CLARA C. CUBILLOS M.
Revisor Fiscal
TP 5115-T
Ver Dictamen


FUNDACION ERIGAIE
ESTADO DE ACTIVIDADES 1 enero al 31 de diciembre 2023-2022
(Cifras en pesos colombianos)

	NOTA	31 dic. 2023	31 dic. 2022	Variación	%
INGRESOS, GANANCIAS Y OTRAS AYUDAS					
Ingresos de Actividades Ordinarias:					
	3				
Actividades de convenios y servicios		1,842,926,709	542,255,229	1,300,671,480	239.86
Financieros		242,620	804,501	(561,881)	0.00
Total Ingresos de Actividades Ordinarias		1,843,169,329	543,059,730	1,300,109,599	239.40
Costo de Prestación de Servicios:					
Costos de los servicios					
	4				
Total Costo de prestación de servicios		1,694,059,880	455,431,280	1,238,628,600	271.97
Excedente Bruto		149,109,449	87,628,450	61,480,999	70.16
Otros Ingresos	5	516,954	32,053,690	(31,536,736)	0.00
Gastos de Administración y operación	8	114,139,913	81,133,466	33,006,447	40.68
Otros Gastos	6	9,949,519	3,622,377	6,327,142	174.67
Gastos Financieros (gastos bancarios e intereses)	9	7,828,099	4,767,207	3,060,892	64.21
Excedentes o Pérdidas antes de Impuestos		17,708,872	30,159,090	(12,450,218)	-41.28
Gastos por Impuestos	7	6,481,000	2,610,000	3,871,000	0.00
Excedentes o Pérdidas		11,227,872	27,549,090	(16,321,218)	-59.24

Las notas que se adjuntan son parte integral de los estados financieros


YARLEYS PULGARIN OSORIO
Representante Legal
Ver informe de gestión


Ma. MAGALY GARZON S.
Contador
TP 52985-T


CLARA C. CUBILLOS M.
Revisor Fiscal
TP 5115-T
Ver Dictamen

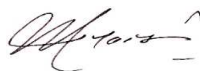
FUNDACION ERIGAIE
ESTADO DE CAMBIOS EN EL ACTIVO NETO A DICIEMBRE 31 DE 2023
(Cifras en miles de pesos colombianos)

	Fondo social	Otras reservas	Resultados implementaciónN	Excedentes ejercicios anteriores	Excedentes del Ejercicio	Totales
Al 1° de enero de 2022	2,443,000	325,439	(1,895,357)	-	2,514,027	3,387,109
Movimiento excedentes ejercicios anteriores		-		-		-
Movimiento excedentes Ejercicio					27,549,090	27,549,090
Movimiento de otras reservas		-			(2,514,027)	(2,514,027)
Movimiento de otras reservas		2,514,027				2,514,027
Saldo al 31 de diciembre de 2022	2,443,000	2,839,466	(1,895,357)	-	27,549,090	30,936,199
Movimiento	-	-			11,227,872	11,227,872
Traslado a Excedentes de Ejercicios Anteriores					(27,549,090)	(27,549,090)
Movimiento otras reservas		27,549,090				27,549,090
Saldo al 31 de diciembre de 2021	2,443,000	30,388,556	(1,895,357)	-	11,227,872	42,164,071

Las notas que se adjuntan so parte integral de los estados financieros


YARLEYS PULGARIN OSORIO

Representante Legal
 Ver informe de gestión



Ma. MAGALY GARZON S.
 Contador
 TP 52985-T



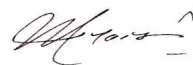
CLARA C. CUBILLOS M.
 Revisor Fiscal
 TP 5115-T
 Ver Dictamen


FUNDACION ERIGAIE
ESTADO DE FLUJOS DE EFECTIVO
A DICIEMBRE 31 DE 2023-2022
(Metodo Indirecto)

	31 de diciembre 2023	31 de diciembre 2022
FLUJO DE EFECTIVO DE LAS ACTIVIDADES DE OPERACIÓN:		
Excedente del Ejercicio	11,227,872	27,549,090
Movimiento de partidas que no involucran efectivo:		
Depreciaciones-amortizaciones	-	-
EFFECTIVO GENERADO EN LA OPERACIÓN	11,227,872	27,549,090
CAMBIOS EN ACTIVOS Y PASIVOS:		
Incremento o disminución cuentas comerciales por cobrar	-43,408,387	122,991,937
Incremento o disminución pasivos no financieros	-691,560,633	610,746,296
Incremento o disminución activos por impuestos	611,708	-22,400,400
Incremento o disminución pasivos por impuestos	-	-
Incremento o disminución Cuentas por pagar comerciales	89,790,125	-55,237,661
Incremento o disminución otros pasivos	-	-
Incremento o disminución otros activos	-	-
Incremento o disminución inventarios-servicios	230,312,098	-206,513,892
EFFECTIVO GENERADO EN CAMBIOS DE ACTIVOS Y PASIVOS	-414,255,089	449,586,280
FLUJO NETO DE EFECTIVO EN ACTIVIDADES DE OPERACIÓN	-403,027,217	477,135,370
FLUJO DE EFECTIVO EN LAS ACTIVIDADES DE INVERSIÓN:		
Adquisición de propiedades, planta y equipo	-	-
Incremento/Disminución activos financieros	-	-
Incremento/Adquisición Intangibles	-	-
FLUJO NETO EFECTIVO EN ACTIVIDADES DE INVERSIÓN	-	-
FLUJO DE EFECTIVO EN ACTIVIDADES DE FINANCIACIÓN:		
Pasivos financieros	2,935,992	10,241,815
Aplicación de excedentes	-	-
Incremento Fondo social	-	-
FLUJO NETO EN ACTIVIDADES DE FINANCIACIÓN	2,935,992	10,241,815
INCREMENTO/DISMINUCION NETO DEL EFECTIVO O EQUIV.EFECTIVO	-400,091,225	487,377,185
EFECTIVO Y EQUIVALENTES AL INICIO DEL PERIODO	776,318,779	288,941,594
EFECTIVO Y EQUIVALENTES AL FINAL DEL PERIODO	376,227,554	776,318,779

Las notas que se adjuntan son parte integral de los estados financieros


YARLEYS PULGARIN OSORIO
Representante Legal


Ma. MAGALY GARZON S.
Contador
TP 52985-T


CLARA C. CUBILLOS M.
Revisor Fiscal
TP 5115-T
Ver Dictamen